

Работа в личном кабинете

OMS

Личный кабинет Online Merchant Service (далее – OMS) – это система удаленного доступа к статистике совершенных операций для предприятий торговли и сервиса, позволяющая отслеживать и контролировать транзакции и платежи по банковским картам в режиме online в любое удобное время, 24 часа в сутки, 365 дней в году.

Доступ в Личный кабинет OMS осуществляется по адресу <http://oms.rsb.ru>.

1. Раздел «Отчёты»

В данном разделе Организации к формированию доступно 5 типов отчётов:

По платежам, По операциям, Онлайн-операции, Chargeback, Детализация операций по карте.

Варианты отчета

Отчеты Поиск операции

По платежам	По операциям	Онлайн-операции	Chargeback	Детализация операций по карте
-------------	--------------	-----------------	------------	--------------------------------------

Максимальный период для поиска карт - 7 дней

ID терминала

Номер карты (последние 4 цифры)*
5531

Код авторизации

Сумма платежа

от – до

Сформировать отчет

1.1. Отчёт «По платежам»

Отчёт «По платежам» – отражает платежи, направленные в Организацию для возмещений по эквайрингу. Каждый платёж содержит детализацию обработанных операций (разбивку платежа), вошедших в него. Платежи поступают в соответствии с Платежным планом Организации.

Для формирования отчёта :

- 1) в разделе «*Торговые точки*» проставьте галочки и выберите один или несколько клише (=ИНН) организации;
- 2) выберите *период*, за который необходимо сформировать отчёт;
- 3) в разделе «*Варианты отчета*» выберите пункт «*Отчёты*» и пункт «*По платежам*»;
- 4) нажмите «*Сформировать отчёт*»

Русский Стандарт Банк

Актуальность | Ваш информационный помощник | Справка | Профиль | Выход

Параметры отчета по платежам и операциям

Торговые точки

Номер клише
 929*****

Фактическое наименование: RESTAURANT

Фактический адрес: VOZNESENSKIY PR-T

Родительский номер клише: 929*****

Период с 01.09.2019 по 04.10.2019

Варианты отчета

Отчёты | Поиск операции

По платежам | По операциям | Онлайн-операции | Chargeback

Результат отчёта «По платежам» отображается в следующем формате:

Русский Стандарт Банк

Актуальность | Ваш информационный помощник | Справка | Профиль | Выход

Отчет по платежам: с 23.09.2019 по 02.10.2019

На главную

American Express

Номер клише: 929*****, фактическое наименование: RESTAURANT

Дата платежа	Дата обработки	Сумма операции	Сумма комиссии	Сумма платежа	Валюта	Кол-во операций
23.09.2019	20.09.2019	1 000	100	900	RUR	2 операции
24.09.2019	23.09.2019	1 000	100	900	RUR	2 операции
26.09.2019	25.09.2019	1 000	100	900	RUR	1 операция
30.09.2019	27.09.2019	1 000	100	900	RUR	3 операции
01.10.2019	30.09.2019	1 000	100	900	RUR	13 операций
02.10.2019	01.10.2019	1 000	100	900	RUR	1 операция
	итого:	6 000	600	5400		
итого:		6 000	600	5400		

Сохранить в: Excel | С расшифровкой операций | Только Реестр операций

Отправить на email: | С расшифровкой операций | Только Реестр операций

в формате: Excel |

Расшифровка вошедших в платёж операций

Результат отчета можно сохранить в формате Excel на ПК Организации или отправить отчет в формате Excel по указанному адресу электронной почты

1.2. Отчёт «По операциям»

Отчёт «По операциям» – отражает операции, которые были спрoцессированы (обработаны) на стороне Банка. В фильтрах при формировании отчёта при выборе даты необходимо использовать дату самой оригинальной операции.

Для формирования отчёта :

- 1) в разделе «*Торговые точки*» проставьте галочки и выберите один или несколько клише (=ИНН) организации;
- 2) выберите *период*, за который необходимо сформировать отчёт;
- 3) в разделе «*Варианты отчёта*» выберите пункт «*Отчёты*» и пункт «*По платежам*»;
- 4) нажмите «*Сформировать отчёт*»

Российский Стандарт Банк

Параметры отчета по платежам и операциям

Торговые точки

Номер клише Фактическое наименование Фактический адрес Родительский номер клише

929***** RESTAURANT VOZNESENSKIY PR 929*****

Период с 23.09.2019 по 02.10.2019

Варианты отчета

Отчёты Поиск операции

По платежам По операциям Онлайн-операции Chargeback

Тип операции

оплата возврат

Способ считывания карты

ручной ввод магнитная полоса e-сoпп
 считывание чипа бесконтактная оплата другой

Платежная система

Сформировать отчет

Результат отчёта «По операциям» отображается в следующем формате:

Российский Стандарт Банк

Отчет по операциям за период: с 23.09.2019 по 26.09.2019

На главную

American Express

Номер клише: 929 ***** фактическое наименование RESTAURANT

Дата операции	Дата обработки	Номер терминала	Тип операции	Способ считывания карты	Номер карты	Сумма операции	Код авторизации	RRN	Валюта
24.09.2019	25.09.2019	929 *****	Покупка	MAGNETIC STRIPE	376661****	17 735.00	69	140	RUB
24.09.2019	27.09.2019	929 *****	Покупка	MAGNETIC STRIPE	377662****	5 300.00	58	140	RUB
24.09.2019	27.09.2019	929 *****	Покупка	MAGNETIC STRIPE	375012****	9 100.00	59	140	RUB
24.09.2019	27.09.2019	929 *****	Покупка	KEY ENTRY	375012****	250.00	34	140	RUB
Итого:						32 385.00			

ОБЩИЙ ИТОГ: 32 385.00

Скрыть в Excel Только Реестр операций

Отправить на email: в формате Excel

На главную

Сформировать отчет

При необходимости выгрузки только табличных данных реестра операций (без заголовка отчёта) выберите пункт «Только Реестр операций» (поставить галочку) при формировании отчёта в Excel. Эти данные можно экспортировать в систему учета Организации

1.3. Отчёт «Онлайн-операции»

Отчёт «Онлайн-операции» – отражает операции, которые были проведены в Организации не более 5 минут назад. Данный отчёт можно использовать для прогнозирования выручки за текущий день, а также с его помощью можно понять, успешна ли операция на стороне Банка без обращения в колл-центр Банка.

Для формирования отчёта :

1. в разделе «Торговые точки» проставьте галочки и выберите один или несколько клише (=ИНН) организации;
2. выберите период для формирования отчёта;
3. в разделе «Варианты отчёта» необходимо выбрать пункт «Отчёты» и пункт «Онлайн-операции»;
4. нажмите «Сформировать отчёт».

Русский Стандарт
БАНК

Акт сверки Ваш информационный помощник Справка Профиль Выход

Параметры отчета

Торговые точки

Номер клише	Фактическое наименование	Фактический адрес	Родительский номер клише
<input type="checkbox"/> 929	RESTAURANT	VOZNESENSKIY	929

Период с 01.09.2019 по 04.10.2019

Варианты отчета

Отчёты Поиск операции

По платежам По операциям Онлайн-операции Chargeback

В Личном кабинете OMS отчет «Онлайн-операции» отображается в следующем формате:

Русский Стандарт
БАНК

Акт сверки Ваш информационный помощник Справка Профиль Выход

Онлайн-операции*

На главную

MasterCard Worldwide
Номер клише: 929, фактическое наименование AVTO

Клише	Номер терминала	Дата	Карта	Сумма	Валюта	Код авторизации	Способ зачисления	Код ответа	Тип операции	BIN	Фактическое наименование	Платежная система
929	29360	11.11.2019 00:19:36	545 *****	2 000,00	RUR	4021	CONTACTLESS	Approved	Оплата	931421	AVTO	MC
929	29360	11.11.2019 01:05:18	544 *****	150,00	RUR	2973	CHIP	Approved	Оплата	9314227	AVTO	MC
929	29360	11.11.2019 13:07:33	55 *****	450,00	RUR	6NW	CONTACTLESS	Approved	Оплата	93151037	AVTO	MC
929	29360	11.11.2019 13:38:09	546 *****	150,00	RUR	2365	CONTACTLESS	Approved	Оплата	93151043	AVTO	MC

Итого по клише: 2 750,00

Visa International
Номер клише: 929, фактическое наименование AVTO

Клише	Номер терминала	Дата	Карта	Сумма	Валюта	Код авторизации	Способ зачисления	Код ответа	Тип операции	BIN	Фактическое наименование	Платежная система
929	29360	11.11.2019 00:23:32	48 *****	150,00	RUR	2034	CONTACTLESS	Approved	Оплата	93142	AVTO	VISA
929	29360	11.11.2019 00:24:33	48 *****	150,00	RUR	2129	CONTACTLESS	Approved	Оплата	93142	AVTO	VISA
929	29360	11.11.2019 00:26:38	48 *****	150,00	RUR	2377	CONTACTLESS	Approved	Оплата	93142	AVTO	VISA
929	29360	11.11.2019 00:32:10	42 *****	750,00	RUR	2486	CONTACTLESS	Approved	Оплата	93142	AVTO	VISA
929	29360	11.11.2019	42 *****	150,00	RUR	2776	CONTACTLESS	Approved	Оплата	93142	AVTO	VISA

Итого по клише: 5 700,00

ОБЩИЙ ИТОГ: 8 450,00

Сохранить в Excel

Отправить на email в формате Excel

Результат отчёта на любом этапе можно сохранить в формате Excel на ПК Организации (нажать кнопку «Выгрузить») или отправить отчёт в формате Excel по указанному адресу электронной почты (нажать кнопку «Отправить»)

1.4. Отчёт «Chargeback»

Отчёт «Chargeback» – отражает операции, по которым были поданы чарджбэки, и сумма этих Операций полностью или частично будут удержаны с Организации Платежной системой в пользу Держателя карты (проигранные чарджбэки). Проигранные чарджбэки удерживаются из суммы последующих платежей.

Для формирования отчёта :

1. в разделе «Торговые точки» проставьте галочки и выберите один или несколько клише (=ИНН) организации;
2. выберите период для формирования отчета;
3. в разделе «Варианты отчета» необходимо выбрать пункт «Отчеты» и пункт «Chargeback»;
4. нажмите «Сформировать отчет».

Например, 01.11.2019 был проигран чарджбэк по Платежной системе MasterCard на сумму 1 000 рублей; 02.11.2019 Организации должен поступить платеж с возмещением операций по MasterCard на сумму 10 000 рублей – на счет Организации 02.11.2019 фактически поступит 9 000 рублей, так как 1 000 рублей от проигранного чарджбэка была удержана в данном платеже

В Личном кабинете OMS отчет «Chargeback» отображается в следующем формате:

Дата операции	Номер карты	Сумма операции	Валюта	Оспариваемая сумма	Код авторизации	ARN	Номер клише	Номер терминала	Фактическое наименование	Код причины оспаривания	Платёжная система	Номер запроса	Код причины удержания
13.02.2019	540 *****	57216.00	RUB	57216.00	0046	751004790	929		METR	4853	MC	CBK_MC FO 1_0'	2
30.04.2019	540 *****	49728.00	RUB	2438.79	0255	751004791	929	2502	METR	4853	MC	CBK_MC FO 1_2'	3
01.05.2019	540 *****	84099.60	RUB	1405.17	0288	751004791	929	2502	METR	4853	MC	CBK_MC FO 1_2'	3
07.05.2019	540 *****	28080.00	RUB	1196.70	0160	751004791	929	2502	METR	4853	MC	CBK_MC FO 1_2'	3
25.06.2019	540 *****	87955.20	RUB	3961.15	0026	751004791	929	2502	METR	4853	MC	CBK_MC FO 1_3'	2
Номер клише: 929 фактическое наименование SKY PALACE													
Дата операции	Номер карты	Сумма операции	Валюта	Оспариваемая сумма	Код авторизации	ARN	Номер клише	Номер терминала	Фактическое наименование	Код причины оспаривания	Платёжная система	Номер запроса	Код причины удержания
28.06.2019	540 *****	6480.00	RUB	6480.00	0307	751004791	929	2932	SKY PALACE	4853	MC	CBK_MC	2
27.07.2019	493 *****	6750.00	RUB	6750.00	5089	741725092	929	2932	SKY PALACE	10.3	VISA	CBK_VISA	3

Код причины чарджбэка Организация может запрашивать через курирующего менеджера, так как данные коды меняются на стороне Платежной системы

1.5. Отчёт «Детализация операций по карте»

Отчёт «Детализация операций по карте» – позволяет выгрузить отчет по определенной карте за требуемый период времени и получить следующие данные: *По какому терминалу(-ам) проводилась операция(-и) в ТСП, Дата операции(-й), Тип операции(-й), Сумма операции(-й), Валюта операции(-й), Код авторизации(-й).*

Для формирования отчета нужно обязательно знать 4 последние цифры карты и дату совершения операции (-й). Данную информацию можно взять на слипе операции / ином документе или выгрузить данные в OMS через «Поиск операции» или «Отчет по операциям» / «Отчет по платежам».

Для формирования отчёта :

1. Выбрать нужную (-ые) ТТ, поставив «галочку» в соответствующем чек-боксе;
2. Указать промежуток времени для выгрузки данных (максимальный период поиска для формирования отчета – 7 календарных дней);
3. Выбрать вариант отчета «Детализация операций по карте»

Торговые точки

<input type="checkbox"/>	Номер клише	Фактическое наименование	Фактический адрес	Родительский номер клише
<input checked="" type="checkbox"/>	929	AVTOSTOYANKA		9291
<input type="checkbox"/>	929			929
<input type="checkbox"/>	929			9291
<input type="checkbox"/>	925			9291
<input type="checkbox"/>	925			9291
<input type="checkbox"/>	929			929
<input type="checkbox"/>	925			9291
<input type="checkbox"/>	929			9291

Период с 10.03.2021 по 17.03.2021

Варианты отчета

Отчеты Поиск операции

По платежам По операциям Онлайн-операции Chargeback **Детализация операций по карте**

4. При выборе отчета «Детализация операций по карте» открывается форма с полями для заполнения.

Обязательным является поле «Номер карты (последние 4 цифры)».

Если оставить остальные поля пустыми, то в отчете будут отражены все операции по карте.

Также можно применить дополнительные фильтры:

- ID терминала: в отчете будут отражены операции только по выбранному терминалу;
- Код авторизации: в отчете выгрузится операция по карте с заданным кодом авторизации;
- Сумма платежа: в отчете будут отражены только операции в указанном диапазоне.

Максимальный период для поиска карт - 7 дней

ID терминала

Номер карты (последние 4 цифры)*
5531

Код авторизации

Сумма платежа

от — до

Сформировать отчет

1.5. Отчёт «Детализация операций по карте». Продолжение.

В Личном кабинете OMS отчет «Детализация операций по карте» отображается в формате PDF, заверенный подписью уполномоченного лица со стороны Банка и печатью Банка, и может быть использован при возникновении спорных ситуаций по карте с Держателем такой карты.

Данный отчет может быть предоставлен Держателем карты в Банк-эмитент или иную организацию по требованию.



Дата и время
формирования отчета: 18.03.2021 13:58:03

ООО [REDACTED]
Главному бухгалтеру/Руководителю

Уважаемые господа,

Настоящим письмом АО «Банк Русский Стандарт» выражает Вам свое почтение и информирует о том, что в период с 10 марта 2021 г. по 17 марта 2021 г. по карте VISA № 487416****5531 (срок действия -10/21) сотрудниками Вашей Организации были проведены операции со следующими деталями:

Номер клише	Номер терминала	Дата операции	Номер карты	Тип операции	Сумма операции	Валюта	Код авторизации
929 [REDACTED]	29 [REDACTED]	16.03.2021	487416****5531	Оплата	500,00	RUR	[REDACTED]

Обращаем Ваше внимание на то, что отмена операций «Преавторизация», коды авторизаций по которым были использованы для проведения операций «Расчёт», производится Банком-Эмитентом при поступлении информации о расчётных операциях. Также информируем Вас о том, что срок блокировки денежных средств на карте клиента определяется политикой Банка-эмитента, но, как правило, составляет 30 календарных дней со дня проведения операции «Преавторизация». В случае получения жалобы касательно доступности денежных средств на карте, клиенту необходимо обращаться в Банк-эмитент карты.

Благодарим Вас за сотрудничество в области обслуживания держателей платежных карт.

С уважением,
Начальник
Управления клиентской поддержки
Департамента эквайринга

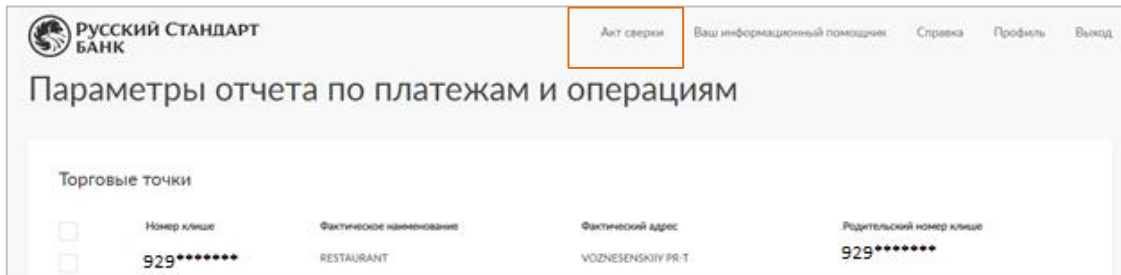


Клишина В.В.

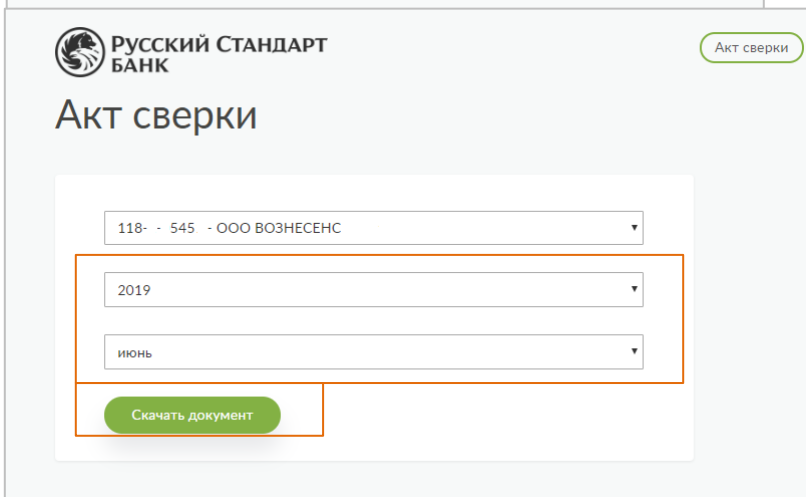
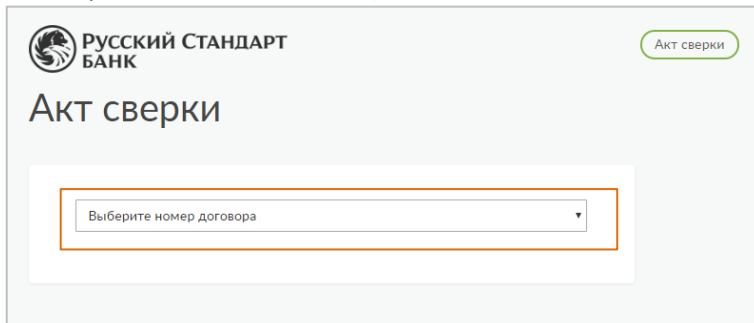
2. Формирование «Акта сверки»

Для перехода к формированию Акта сверки:

1) выберите данный раздел Личного кабинета OMS в правом верхнем углу.



2) выберите номер договора эквайринга, год и месяц, за который необходимо сформировать Акт сверки (данные доступны с июня 2019 года).



Для формирования Акта сверки нажмите «Скачать документ», и вы получите заверенный Банком документ с печатью в формате PDF.

- Акт требуется ТСП для подтверждения расходов на эквайринг, внутренней отчетности, аудиторов
- Акты доступны по всем действующим договорам эквайринга и интернет-эквайринга, к которым у пользователя системы OMS есть доступ. Акты за прошедший месяц будут доступны не позднее, чем на 5-ый рабочий день нового месяца сразу по всем ТСП
- Акт заверен банком: факсимильная подпись и печать

3. Раздел «Аналитика продаж»

В данном разделе Личного кабинета OMS Организации доступно 6 видов аналитических графиков.

Для формирования аналитики:

- 1) выберите клише (=ИНН) Организации,
- 2) выберите период для формирования аналитики и необходимый вид аналитического графика;
- 3) нажмите «Сформировать отчёт».

Русский Стандарт БАНК Акт сверки Ваш информационный помощник Справка Профиль Выход

Параметры отчета по платежам и операциям

Торговые точки

<input type="checkbox"/>	Номер клише	Фактическое наименование	Фактический адрес	Родительский номер клише
<input checked="" type="checkbox"/>	929	RESTAURANT	VOZNESENSKIY	929

Период с 31.12.2018 по 01.12.2019

Варианты отчета

Отчеты Поиск операции

По платежам По операциям Онлайн-операции Chargeback

Сформировать отчет

Аналитика продаж

Динамика за период По торговым точкам По платежным системам

Выручка Средний чек

Сформировать отчет

3.1. «Аналитика продаж» - Общая динамика продаж (оборота)

Для формирования аналитики общей динамики продаж (оборота) выберите пункт меню «Динамика за период» и «Выручка». Нажмите «Сформировать отчет»:

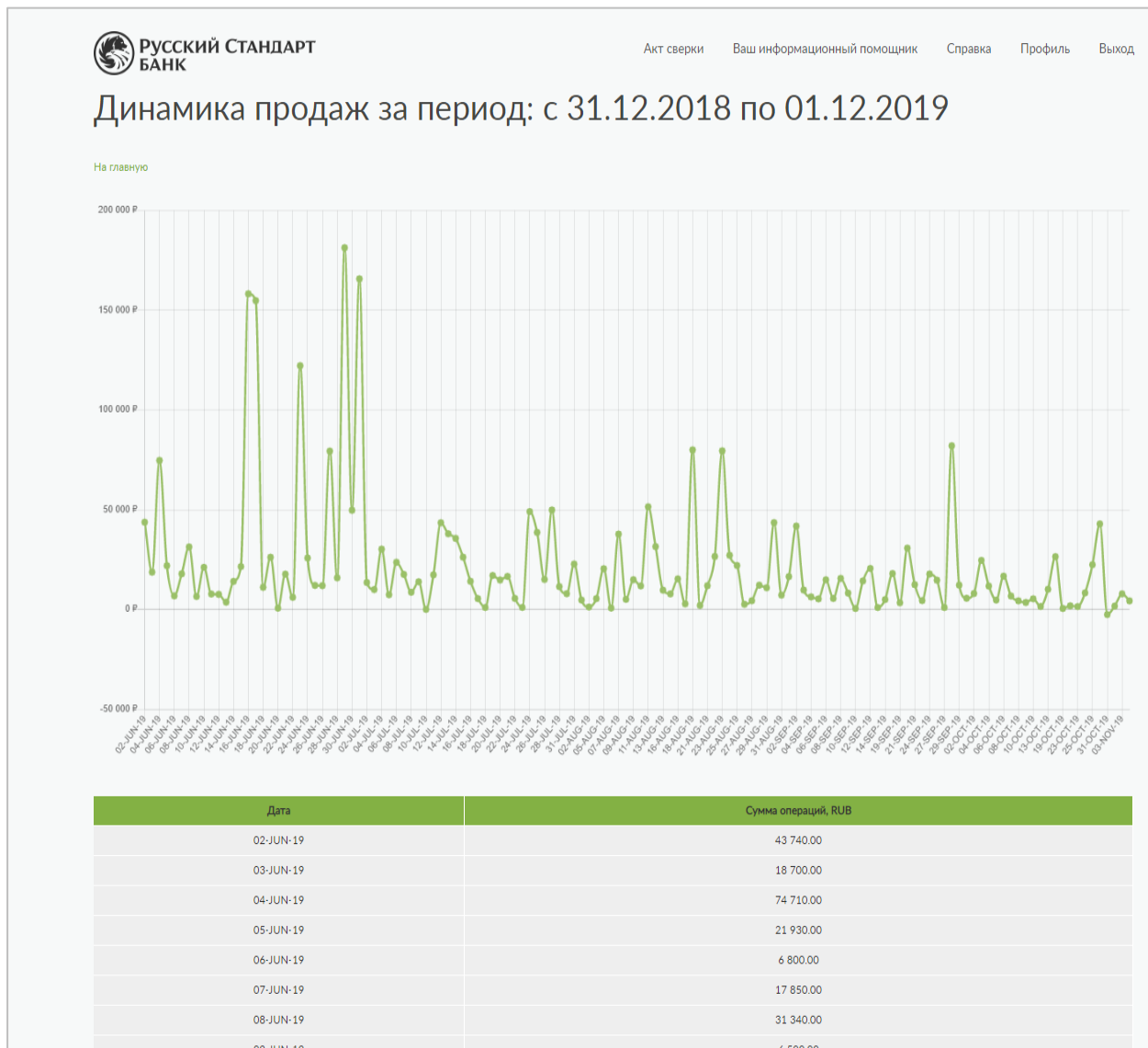
Аналитика продаж

Динамика за период По торговым точкам По платежным системам

Выручка Средний чек

Сформировать отчет

Пример аналитического графика ниже:



3.2. «Аналитика продаж» - Общая динамика среднего чека

Для формирования аналитики общей динамики среднего чека выберите пункт меню «Динамика за период» и «Средний чек». Нажмите «Сформировать отчет»:

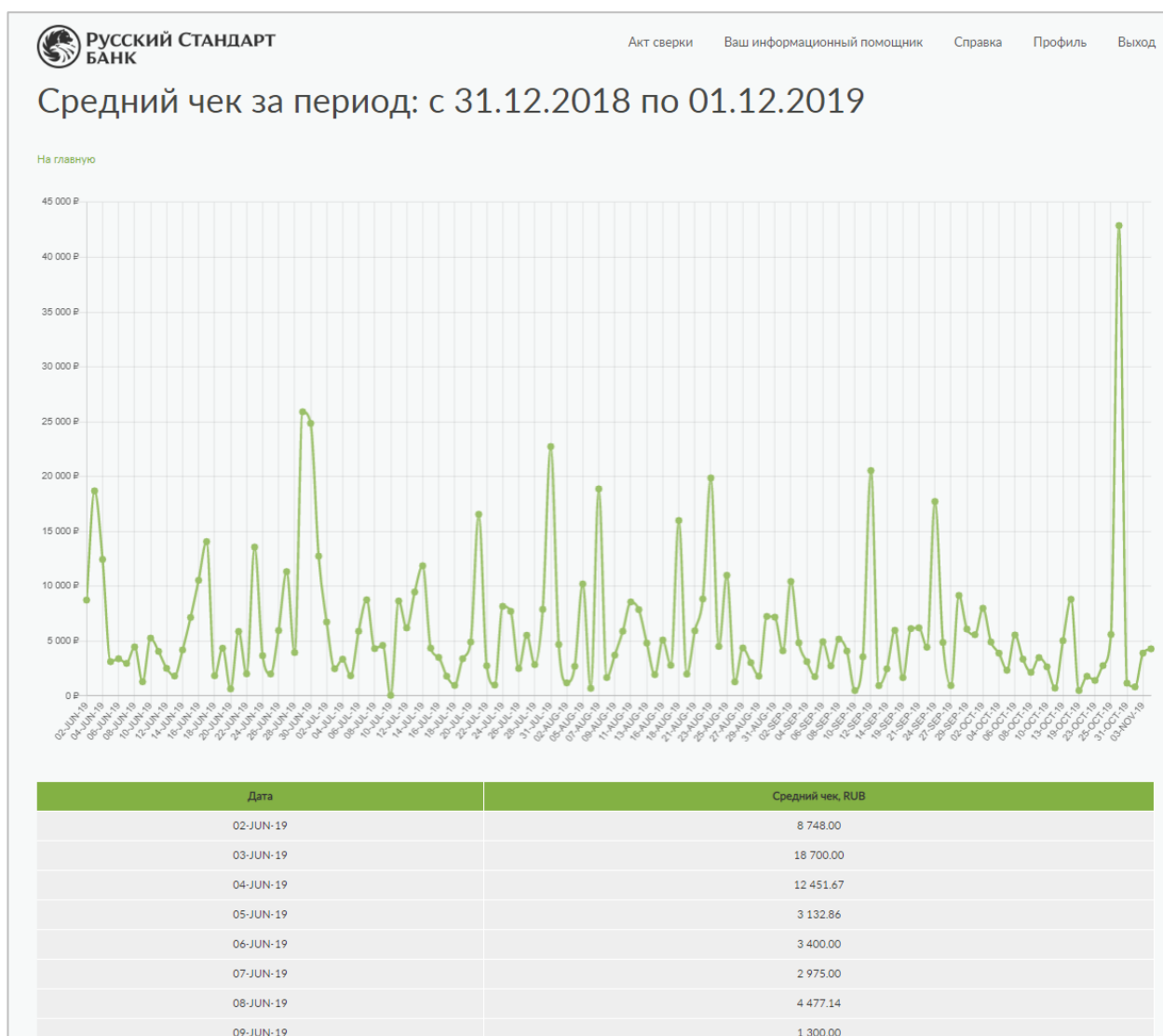
Аналитика продаж

Динамика за период По торговым точкам По платежным системам

Выручка **Средний чек**

Сформировать отчет

Пример аналитического графика ниже:



3.3. «Аналитика продаж» - Выручка в разрезе торговых точек

Для формирования аналитики выручки в разрезе торговых точек выберите пункт меню «По торговым точкам» и «Выручка». Нажмите «Сформировать отчёт»:

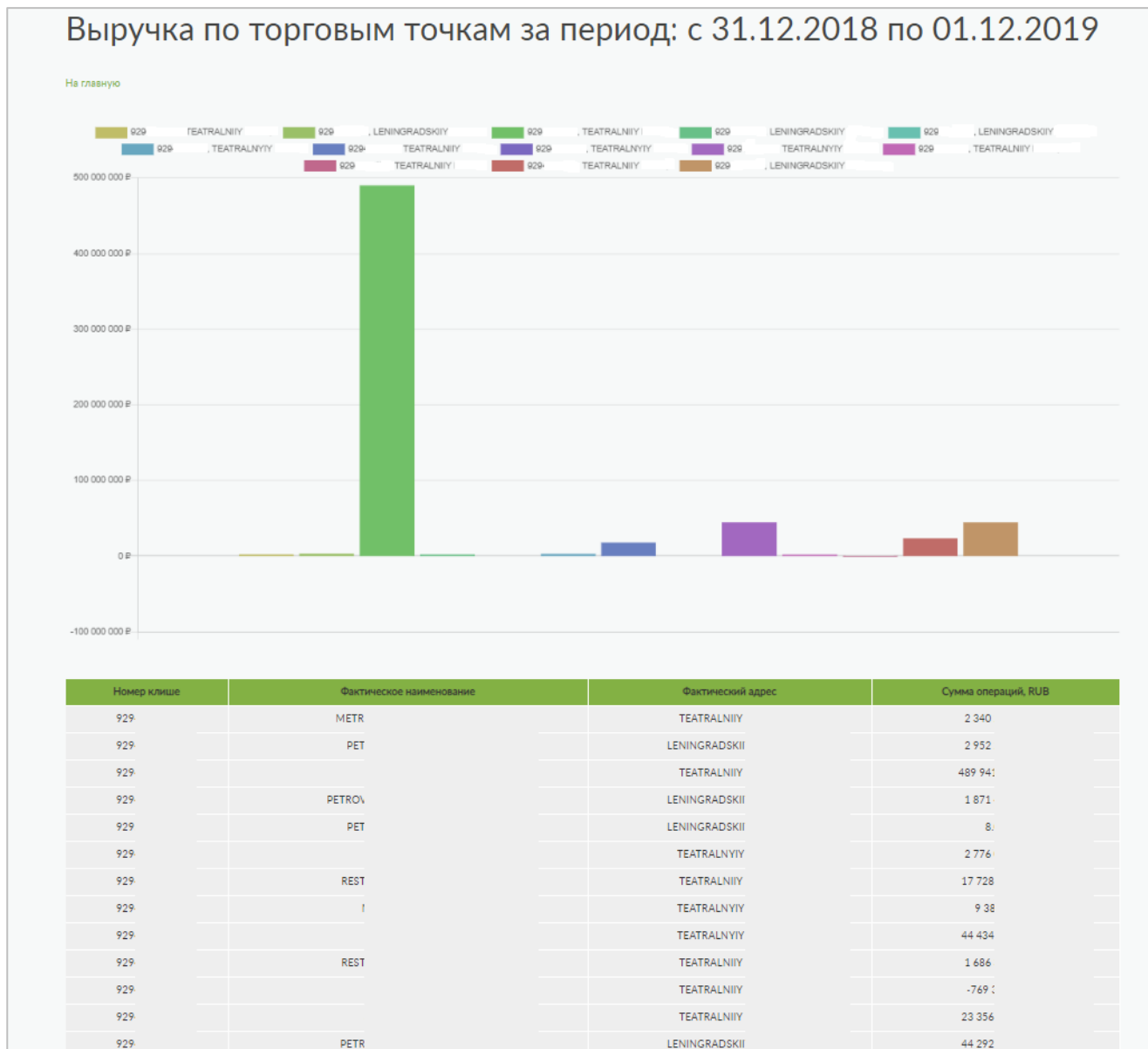
Аналитика продаж

Динамика за период По торговым точкам По платежным системам

Выручка Средний чек

Сформировать отчет

Пример аналитического графика ниже:



3.4. «Аналитика продаж» - Средний чек в разрезе торговых точек

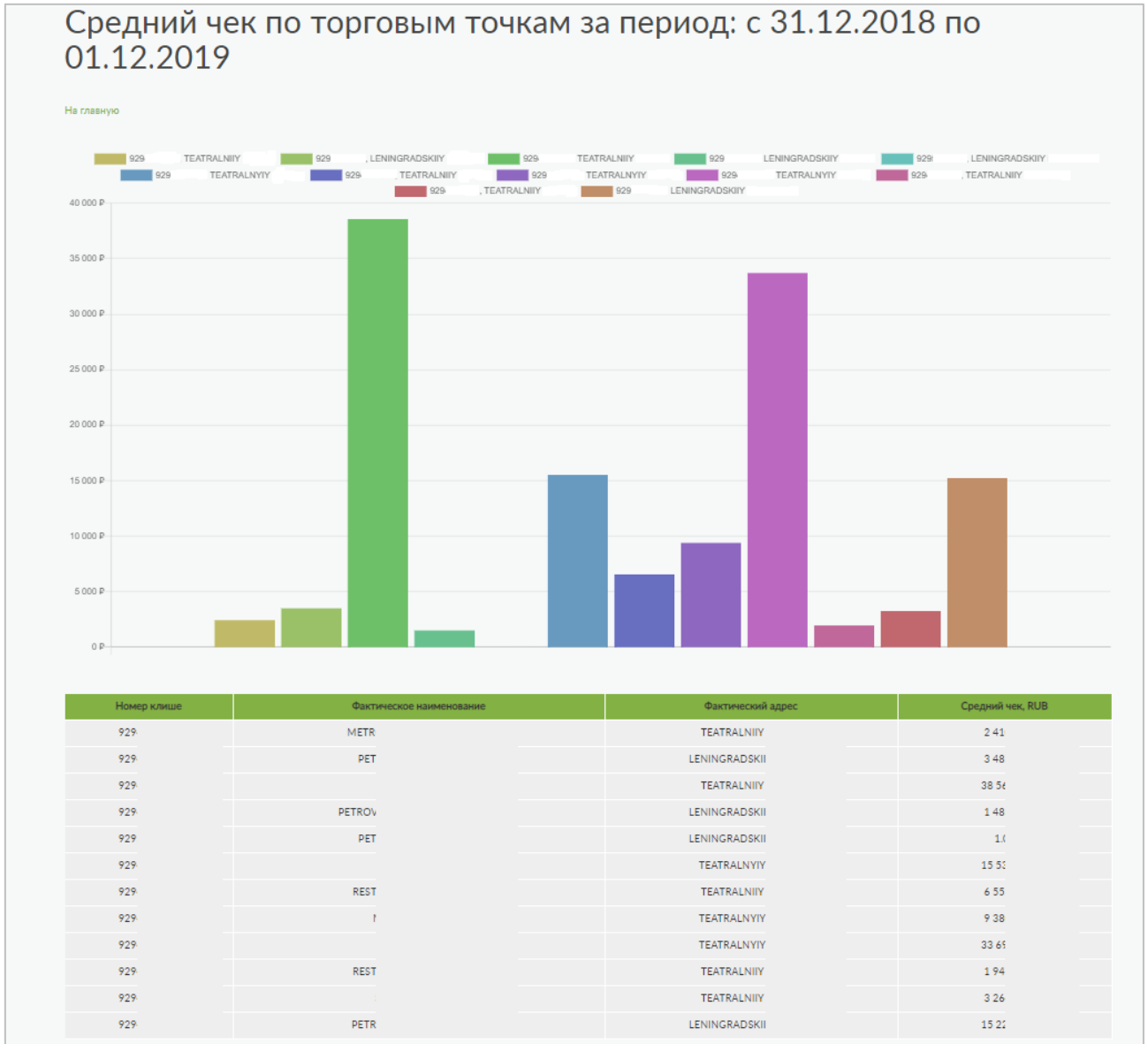
Для формирования аналитики среднего чека по торговым точкам выберите пункт меню «По торговым точкам» и «Средний чек». Нажмите «Сформировать отчёт»:

Аналитика продаж

Динамика за период По торговым точкам По платежным системам

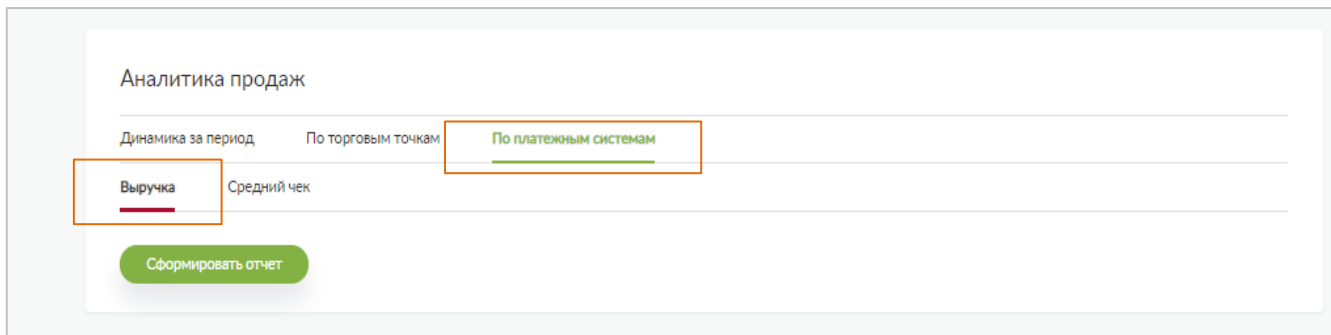
Выручка Средний чек

Пример аналитического графика ниже:

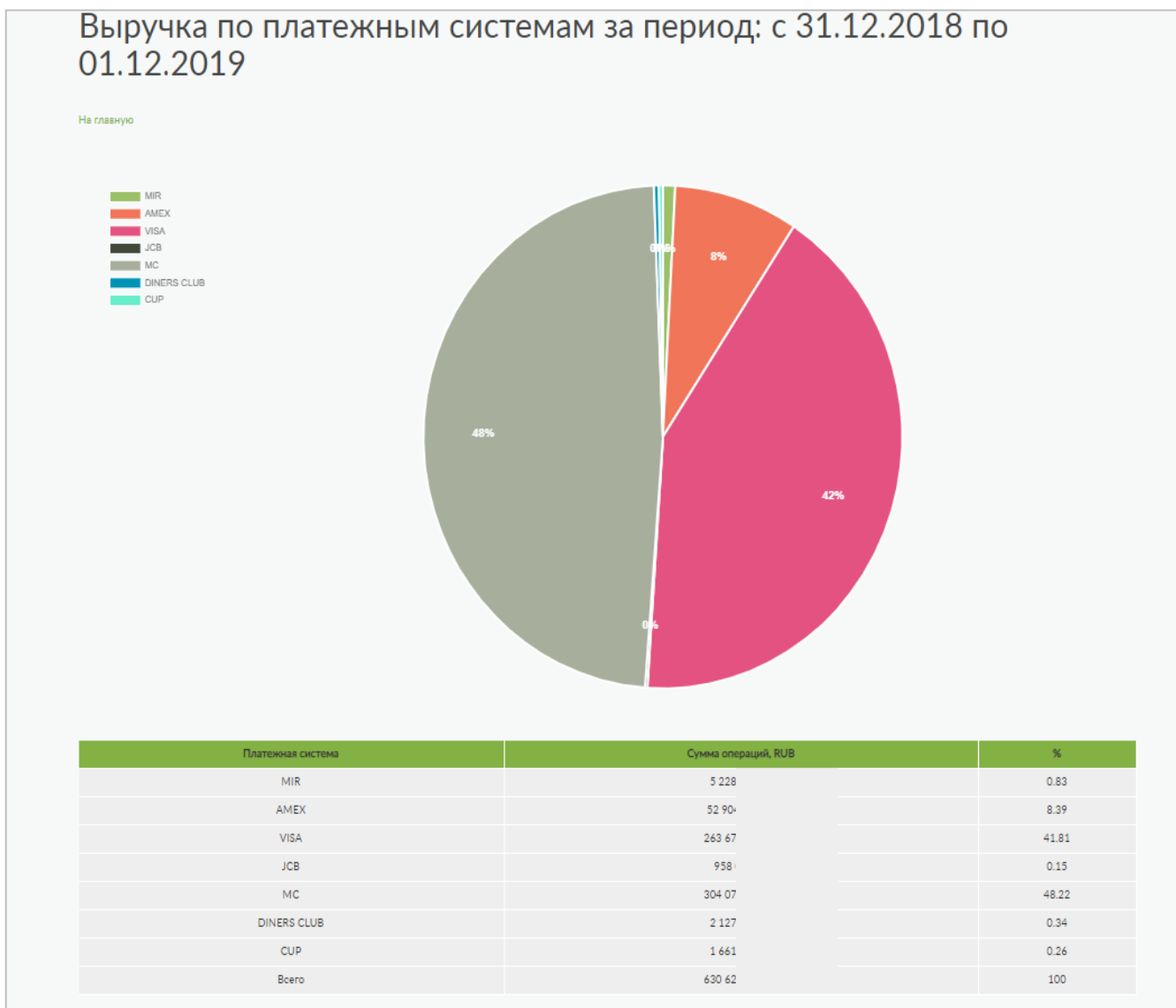


3.5. «Аналитика продаж» - Выручка в разрезе платёжных систем

Для формирования аналитики выручки в разрезе Платёжных систем выберите пункт меню «По платёжным системам» и «Выручка».



Пример аналитического графика ниже:



3.6. «Аналитика продаж» - Средний чек в разрезе платёжных систем

Для формирования аналитики среднего чека в разрезе Платёжных систем выберите пункт меню «По платёжным системам» и «Средний чек». Нажмите «Сформировать отчёт»:

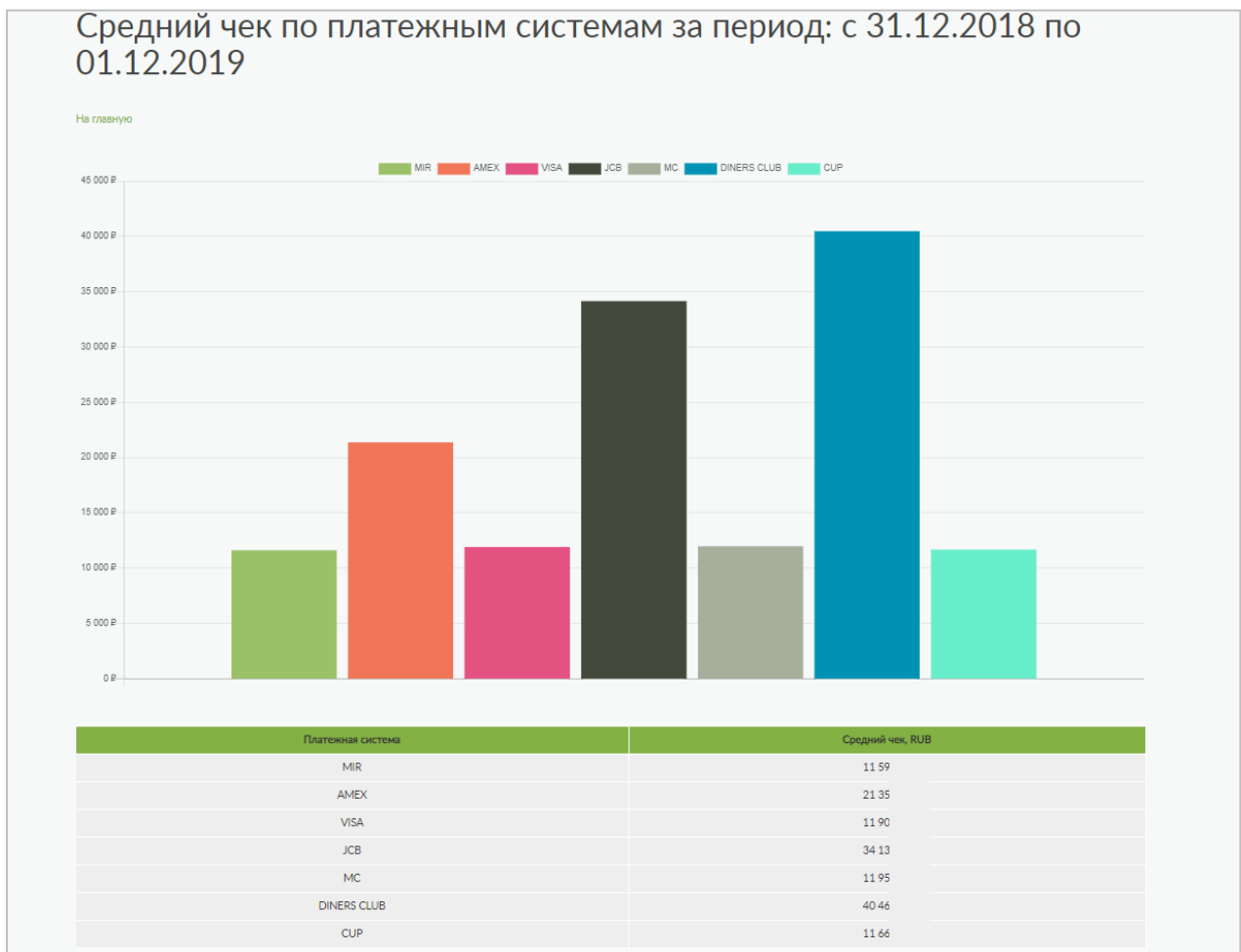
Аналитика продаж

Динамика за период По торговым точкам **По платёжным системам**

Выручка **Средний чек**

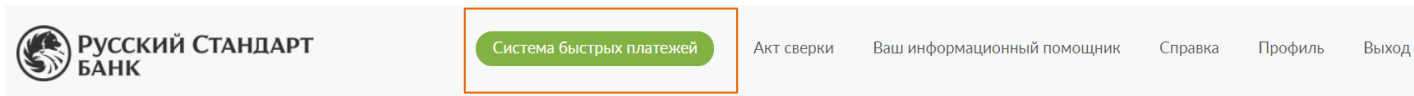
Сформировать отчет

Пример аналитического графика ниже:



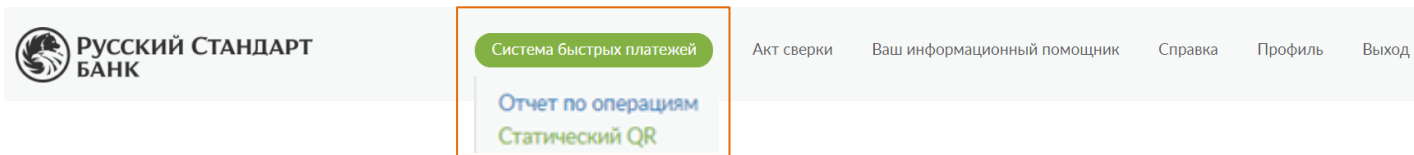
4. Раздел «Система быстрых платежей»

Раздел доступен клиентам, подключившимся к Системе быстрых платежей.



4.1. Раздел «Система быстрых платежей» - Статический QR

Для формирования статического QR-кода в меню сверху выберите раздел «Система быстрых платежей» - «Статический QR»



Далее в разделе «Сформировать статический QR»:

- 1) выберите нужный ID Торговой точки из списка, либо выбрать все (на 1 точку формируется 1 QR-код)
- 2) при необходимости введите сумму платежа в поле «Сумму» (можно не вводить)
- 3) заполните по желанию поле «Назначение платежа»
- 4) нажмите «Сформировать QR-код»

Сбп система быстрых платежей

Статический QR

Сформировать статический QR | Ранее сформированные

xMA0000000025 Выбрать все

Сумма, руб.
1 500,00

Назначение платежа
тест

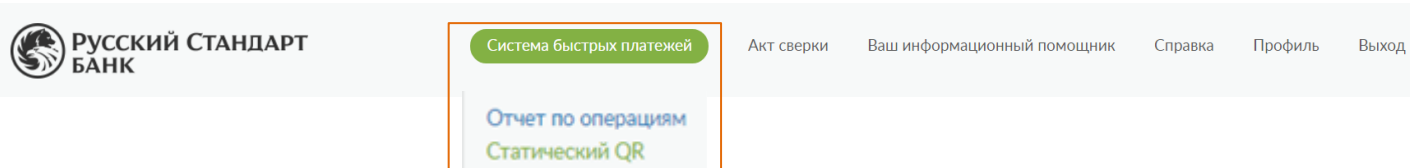
Сформировать QR-код

Можно сразу скачать сформированный QR-код, либо позднее через раздел «Ранее сформированные»

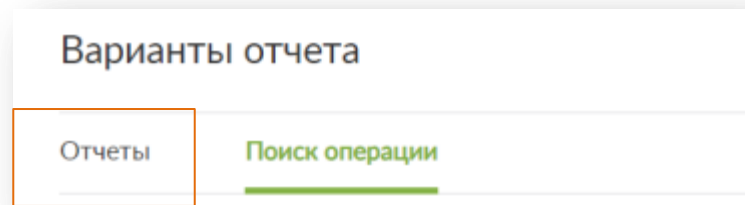
4.2. Раздел «Система быстрых платежей» - Отчёт по операциям

Для формирования отчёта по проведенным через Систему быстрых платежей операциям:

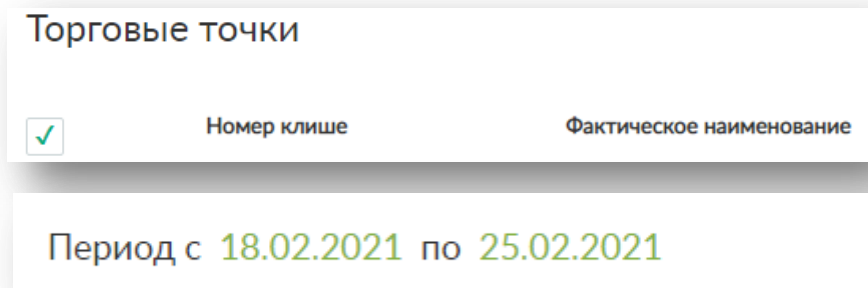
1) выберите раздел «Система быстрых платежей» - «Отчёт по операциям» :



2) выберите раздел «Отчёты»:



3) выберите номер клише (ID торговой точки) и период, за который необходимо сформировать отчёт.



Пример отчёта ниже:

Номер клише: MA0000000085, фактическое наименование ООО "ЛФК"

Дата платежа	Номер терминала	Тип операции	Сумма операции	Сумма комиссии	Сумма платежа	SOURCE_ID	Номер п/н
16.12.2019 04:26:19	c1959ebf-a80	Покупка	70,00	0,28	69,72	d25e49f677f...	603710
16.12.2019 12:05:11	c1959ebf-a80	Покупка	55,00	0,22	54,78	7e66ec5e...	635823
17.12.2019 05:04:00	c1959ebf-a80	Покупка	60,00	0,24	59,76	bf68962ca2...	684700
17.12.2019 06:55:36	c1959ebf-a80	Покупка	100,00	0,40	99,60	fdbc8d16511...	690539
17.12.2019 07:43:05	c1959ebf-a80	Покупка	210,00	0,84	209,16	8da5a1f6bcf...	694210
17.12.2019 12:40:32	c1959ebf-a80	Покупка	100,00	0,40	99,60	632d15d309...	717606
18.12.2019 07:57:47	c1959ebf-a80	Покупка	300,00	1,20	298,80	fd1e53c1a1...	776199
		ИТОГО:	895,00	3,58	891,42		

Отчет по проведенным через Систему быстрых платежей операциям можно экспортировать в Excel.

Период обновления данных в отчете - 1 раз в день.

Ниже перечислены поля, доступные при экспорте в Excel:

Наименования поля	Описание	Пример
DATE_TIME	Дата и время операции	13.12.2019 06:16:01
TERMINAL_ID	Номер терминала	c1959ebf-a80
OPERATION_TYPE	Тип операции	Покупка
AMOUNT	Сумма операции	50,00
COMMISSION	Сумма комиссии	0,20
PAYMENT	Сумма к зачислению в ТСП	49,80
CURRENCY	Валюта	RUB
SOURCE_ID	Код операции на стороне ТСП	f958c5219a0a47308f71c177eadb98b8
TRX_ID	Код операции в банке	B93470616015180000gPyt53D6F7F49E
C_DOCUMENT_NUM	Номер платежного поручения	410437
CLIENT_ID	Номер клиента-юр. лица	115372
MERCHANT_ID	Код торговой точки в СБП	MA0000000085
MCC	Категория вида деятельности ТСП	5814
LEGAL_ID	Код юридического лица в СБП	LA0000000068
ACCOUNT_NUMBER	Номер счета РКО	40702810400000005111
QRC_TYPE	Тип QR 01 - статический, 02 - динамический	02
PAYMENT_PURPOSE	Назначение платежа (формируется ТСП)	Оплата по СБП
QRC_ID	Код QR	AD10004C7I6U0U0L9JRQG3P2BDOD9EG6
ERROR_CODE	Код ошибки	0
ERROR_CODE_PAY	Код ошибки	0
SENDER_BIC_BANK	БИК банка-отправителя платежа	044525187
SENDER_NAME	Наименование банка-отправителя платежа	БАНК ВТБ (ПАО)
RECIPIENT_COMPANY_NAME	Наименование юридического лица	ООО "Ромашка"
RECIPIENT_TSP_NAME	Наименование торговой точки	Киоск Татарская 11А
RECIPIENT_INN	ИНН юридического лица	770112234578
PAYMENT_FPS_DT	Дата операции	13.12.2019
ADDITIONAL_INFO	Поля для дополнительной информации	

Варианты отчета

Отчеты **Поиск операции**

Искать по реквизитам

ID терминала

Сумма платежа

от - до

Поиск

Дополнительно в разделе «Варианты отчёты» есть возможность поиска операции СБП с фильтрами по дате, номеру терминала и сумме.

5. Отчёт по вознаграждениям ТСП по услуге DCC (Динамическая конвертация валют)

Доступно клиентам, подключенным к сервису DCC на соответствующих условиях.

Для формирования отчёта по вознаграждениям по услуге DCC в меню сверху выберите раздел «DCC» :



Система быстрых платежей

DCC

Далее:

- 1) выберите ИНН, по которому формируется отчёт (если к логину привязано несколько ИНН, можно сформировать несколько отчётов);
- 2) выбрать период отчёта (рекомендуется формировать отчет за предыдущий календарный месяц, не ранее 3-го числа нового месяца)

7830002896

Период с 17.12.2019 по 24.12.2019
Укажите период не больше 1 месяца

Выберите тип отчета

- Выберите тип отчета
- Excel
- CSV
- PDF

Максимальное ограничение для периода отчёта – 1 месяц.

Пример отчёта ниже:

Отчет по возмещению за обеспечение информационно-технологического взаимодействия по услуге Динамической конвертации валют по договору эквайринга № за период с 01 декабря 2019 г. по 02 декабря 2019 г.

Организация:
ИНН: 78300с.....

г. Москва

05.04.2020 г.

Настоящим письмом АО «Банк Русский Стандарт» (далее Банк) выражает Вам свое почтение и информирует Вас о том, что Банком Было проведено Возмещение на расчетные реквизиты Вашей Организации на общую сумму 393.58 руб. за обеспечение информационно-технологического взаимодействия по услуге Динамической конвертации валют

Юридическое лицо	Наименование мерчанта	Дата начисления	Сумма, руб.
ЗАО	BAR ROTONDA	01.12.2019	22,00
ЗАО	RECEPTION	01.12.2019	367,73
ЗАО	LINO	01.12.2019	3,85
ИТОГО			393.58

БАНК

АО «Банк Русский Стандарт»

Клишиев В.В.

Начальник Управления клиентской поддержки
Департамента Эквайринга

