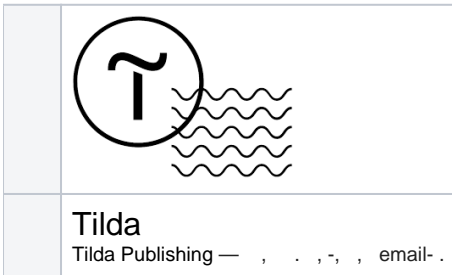


Tilda

454px800



Tilda

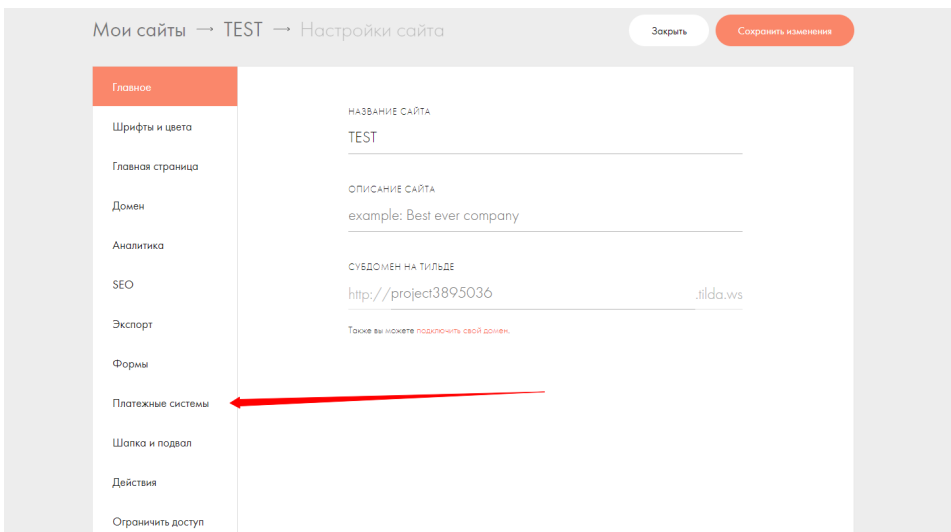
С , (, , , ,). Zero Block , (, , ,), [Drag-and-drop](#) .

2 :

1. Ecwid
2. Tilda

Tilda

1. " "
2. " "



3. " "
4. " "

1. IntellectMoney;
2. - , ;
3. URL - : <https://forms.tildacdn.com/payment/custom/intellectmoney/>;
4. . , TST, RUB;
5. - RU;
6. () - ;
7. () -

8. ""

РАСШИРЕННЫЕ НАСТРОЙКИ

ОТПРАВЛЯТЬ ДАННЫЕ В СЕРВИС ПРИЕМА ДАННЫХ ТОЛЬКО ПОСЛЕ ОПЛАТЫ

Да

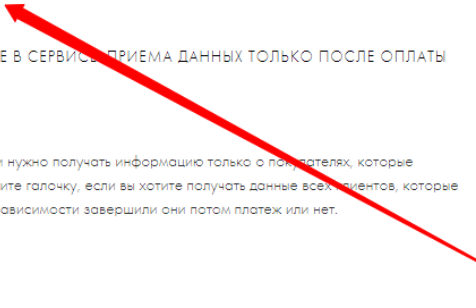
Поставьте галочку, если нужно получать информацию только о покупателях, которые оплатили покупку. Уберите галочку, если вы хотите получать данные всех клиентов, которые заполнили форму, вне зависимости завершили они потом платеж или нет.

ЗАГОЛОВОК

IntellectMoney

Будет отображаться в корзине (при наличии двух и более подключенных платежных систем)

[Закреть](#) [Сохранить](#) [Удалить](#)



9.

	eshopId
	recipientCurrency
	orderId
	serviceName
	recipientAmount
Email	userEmail
	userName
	hash

СПИСОК СООТВЕТСТВИЯ ПОЛЕЙ

Логин	eshopId	
Валюта	recipientCurrency	RUB/USD/...
Язык	Поле	Верхний регистр
Страна	Поле	Верхний регистр
URL для уведомлений	Поле	
Номер заказа	orderId	<ID проекта>_<ID заказа>
Описание заказа	serviceName	Макс. длина
Сумма заказа	recipientAmount	В рублях/долларах/...
Email покупателя	userEmail	
Телефон покупателя	Поле	Без изменений
Имя покупателя	userName	Имя (или ФИО, если пусто)
Подпись	hash	
Товары	Поле	Массив в JSON

10.

1.05 - merchantReceiptTilda

Добавлять доставку в список товаров

Использовать цену со скидкой для товаров

ФФД 1.05

merchantReceiptTilda

Массив в JSON

Массив для ФФД


Использовать цену со скидкой в массиве ФФД

Оставьте поле пустым, если значение не должно передаваться.

11.

paymentData, paymentStatus, eshopAccount, inn, group

СПИСОК ДОПОЛНИТЕЛЬНЫХ ПОЛЕЙ

paymentData	Значение	 
paymentStatus	Значение	 
eshopAccount	Значение	 
inn	123456789	 
group	Main	 

[Добавить поле](#)

12. : {{eshopId}}::{{orderId}}::{{serviceName}}::{{eshopAccount}}::{{recipientAmount}}::{{recipientCurrency}}::{{paymentStatus}}::{{userName}}::
{{userEmail}}::{{paymentData}}::{{secret}}

ПОДПИСЬ ЗАКАЗА

ПРАВИЛА ПОДПИСИ

Особые правила ▼

Укажите правила формирования подписи.

ОСОБЫЕ ПРАВИЛА ПОДПИСИ

{{eshopId}}::{{orderId}}::{{serviceName}}::{{eshopAccount}}

Укажите собственные правила формирования подписи. Используются поля в формате {{название_поле}} и {{secret}} - секрет подписи.

АЛГОРИТМ ШИФРОВАНИЯ ПОДПИСИ

MD5 ▼

Использовать секрет в качестве ключа алгоритма (HMAC)

Преобразовать к верхнему регистру

Выберите алгоритм, которым нужно зашифровать подпись



Использовать аналогичные правила для подписи уведомления

13. :

paymentStatus	5
	OK
	ERROR

IntellectMoney	

.-. 9:00 18:00 ts@intellectmoney.ru