


CS-Cart


CS-Cart . CS-Cart PHP , CS-Cart AJAX (). , .

CS-Cart

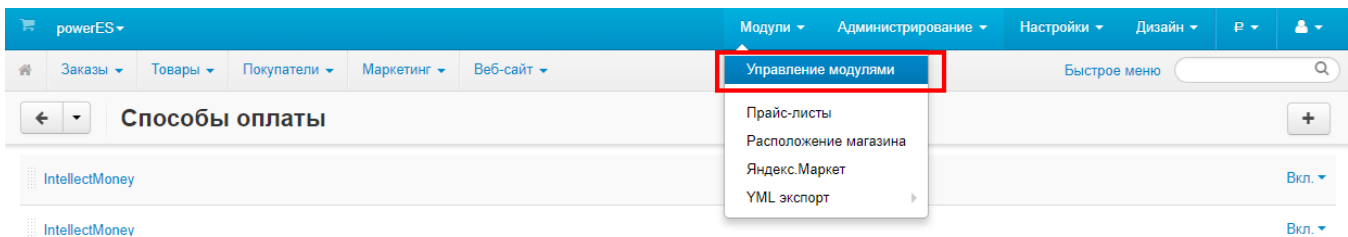
. CS-Cart PHP , CS-Cart AJAX (). , .

4.1.

CMS .

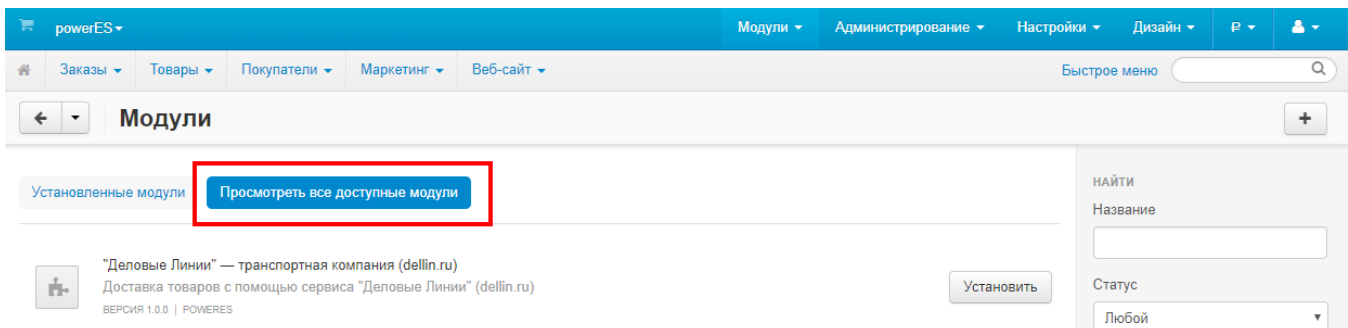
CMS:

1. IntellectMoney "" .
2. "" ". "IntellectMoney", Result URL - http://_/index.php?dispatch=payment_notification.result&payment=intellectmoney , "" " ID " . IntellectMoney .
3. .
4. (http://_/admin.php) "" " .



The screenshot shows the CS-Cart admin interface. The top navigation bar includes 'powerES', 'Модули', 'Администрирование', 'Настройки', 'Дизайн', 'Р', and a user profile icon. Below this, a secondary menu contains 'Заказы', 'Товары', 'Покупатели', 'Маркетинг', 'Веб-сайт', and 'Управление модулями' (highlighted with a red box). A search bar labeled 'Быстрое меню' is on the right. The main content area is titled 'Способы оплаты' and lists 'IntellectMoney' modules with 'Вкл.' status.

5. " " .



The screenshot shows the CS-Cart admin interface with the 'Модули' (Modules) section active. The top navigation bar is the same as in the previous screenshot. The main content area is titled 'Модули' and has a sub-section 'Установленные модули' (Installed modules). A button 'Просмотреть все доступные модули' (View all available modules) is highlighted with a red box. Below this, a module card for 'Деловые Линии' (Dellin.ru) is visible, including its name, description, version (1.0.0), and an 'Установить' (Install) button. On the right, there is a search filter section with 'НАЙТИ' (Find) and fields for 'Название' (Name) and 'Статус' (Status).

6. " IntellectMoney" "" .

powerES

Модуль оплаты IntellectMoney
Включает более 20 способов оплаты
ВЕРСИЯ 3.2.1

Установить

Мои изменения
Специальный модуль для внесения собственных изменений в платформу
ВЕРСИЯ 1.0 | SIMTECH

Установлен

7. "" .

powerES

Модули | Администрирование | Настройки | Дизайн | Р |

Заказы | Товары | Покупатели | Маркетинг | Веб-сайт

Магазины
Файлы
Способы оплаты
Доставка и налоги
Статусы заказов

Панель инструментов

Заказы	Продажи	Налоги	
2	130.00 Р	0.00	11

8. "+" .

powerES

Модули | Администрирование | Настройки | Дизайн | Р |

Заказы | Товары | Покупатели | Маркетинг | Веб-сайт

Быстрое меню

← | Способы оплаты | +

IntellectMoney	Вкл.
Банковская карта	Вкл.
Обсудить по телефону	Вкл.

9. "" -"IntellectMoney", "" "IntellectMoney" "".

Добавить способ оплаты

Общее Настроить

Название *

Процессор:

Шаблон ⓘ:

Категория оплаты:

Вкладки категорий способов оплаты не отображаются, если все активные способы относятся к одной категории

Группы пользователей: Все Гости Зарегистрированные

Описание

Доп. сбор: % + ₺

Название поля доп. сбора ⓘ:

Налоги: —

Инструкции по оплате:

Отменить

10. "IntellectMoney" "" "".

powerES

Модули | Администрирование | Настройки | Дизайн | Р |

Заказы | Товары | Покупатели | Маркетинг | Веб-сайт | Быстрое меню

Способы оплаты

IntellectMoney	<input type="button" value="Настроить"/>	Вкл.
Банковская карта	<input type="button" value="Редактировать"/>	Вкл.
Обсудить по телефону	<input type="button" value="Удалить"/>	Вкл.

11. "" .. , "" "" ().

Общее

Настроить

система IntellectMoney

Номер магазина:

Секретный ключ:

Тестовый/Реальный режим:

Префикс заказа:

ИНН:

Холдирование средств:

Срок жизни оцёта в часах:

Срок холдирования денежных средств в часах:

Адрес при успешной оплате:

Ставка НДС для доставки:

Ставка НДС для товаров:

Доступные способы оплаты (inner, bankcard, exchangers):

Название группы терминалов OrangeData:

Статусы IntellectMoney

Создан:

Отменен:

Оплачен:

Захолдирован:

Частично оплачен:

Возвращен:

Статусы магазина

Обработан ▼

Обработан ▼

Обработан ▼

Обработан ▼

Обработан ▼

Обработан ▼

Отменить

Сохранить

```
• - Id IntellectMoney ( );
• - ;
• - ;
• " " ;
• - ;
• - ;
• - ;
• - , IntellectMoney ;
• - , ( ) , 0 119 ;
• - ;
• - ;
• - ;
• - :inner - IntellectMoney, bankcard - . . . preference=BankCard, . " " , ;
• . CMS IntellectMoney.
IntellectMoney, CMS CS-Cart, CS-Cart. Intellectmoney:
  ○ - , ( );
  ○ - , ( );
  ○ - , ( );
  ○ - ;
  ○ - , ( );
  ○ - .
```

1. . " " .

Магазины

Общие

Прием платежей

Способы оплаты

Рассылки

Уведомления

Онлайн-касса

Редактирование рассылок

Выберите письма, которые система IntellectMoney будет отправлять.

Письма для магазина будут отправляться на email, указанный во вкладке "Прием платежей".

- 1 Письмо для магазина о создании СКО
При создании СКО магазину будет отправлено письмо
- 2 Письмо для клиента о создании СКО
При создании СКО будет отправлено письмо на email, указанный при выставлении СКО
- 3 Письмо для неклиента о создании СКО
При создании СКО будет отправлено письмо на email, указанный при выставлении СКО
- 4 Письмо для магазина о полной оплате СКО
При полной оплате СКО магазину будет отправлено письмо
- 5 Письмо для магазина о холде средств на СКО
При оплате холдированного СКО магазину будет отправлено письмо
- 6 Письмо для магазина о сдаче в кошелек плательщика
Письмо будет отправлено магазину в том случае, если при оплате СКО деньги попали в сдачу (например оплатили больше, чем сумма СКО)
- 7 Письмо для магазина о возврате по СКО
При возврате по СКО магазину будет отправлено письмо
- 8 Письмо для клиента о возврате по СКО
При возврате СКО будет отправлено письмо на email, указанный при выставлении СКО
- 9 Письмо об ошибке при создании СКО для магазина
При ошибке в момент выставления СКО магазину будет отправлено письмо с ошибкой
- 10 Письмо для магазина о фродовой операции
При подозрении о возникновении фродовой операции магазину будет отправлено письмо с описанием
- 11 Письмо об ошибке при отправке запроса для магазина
Письмо будет отправлено магазину при ошибке отправки запроса от системы IntellectMoney в интернет-магазин
- 12 Письмо для магазина при отмене клиентом подписки
При отписке от рекуррентного платежа будет отправлено письмо в адрес магазина
- 13 Письмо для клиента при отмене подписки
При отписке от рекуррентного платежа будет отправлено письмо клиенту

Сохранить

1. . , eMail
2. . , eMail
3. . , eMail
4. . ,
5. . ,
6. . , (,)
7. .
8. . email,
9. . , ,
10. .
11. . , IntellectMoney
12. . ,
13. . ,

.- 9:00 18:00 ts@intellectmoney.ru