

# WordPress + eCommerce



## Wordpress

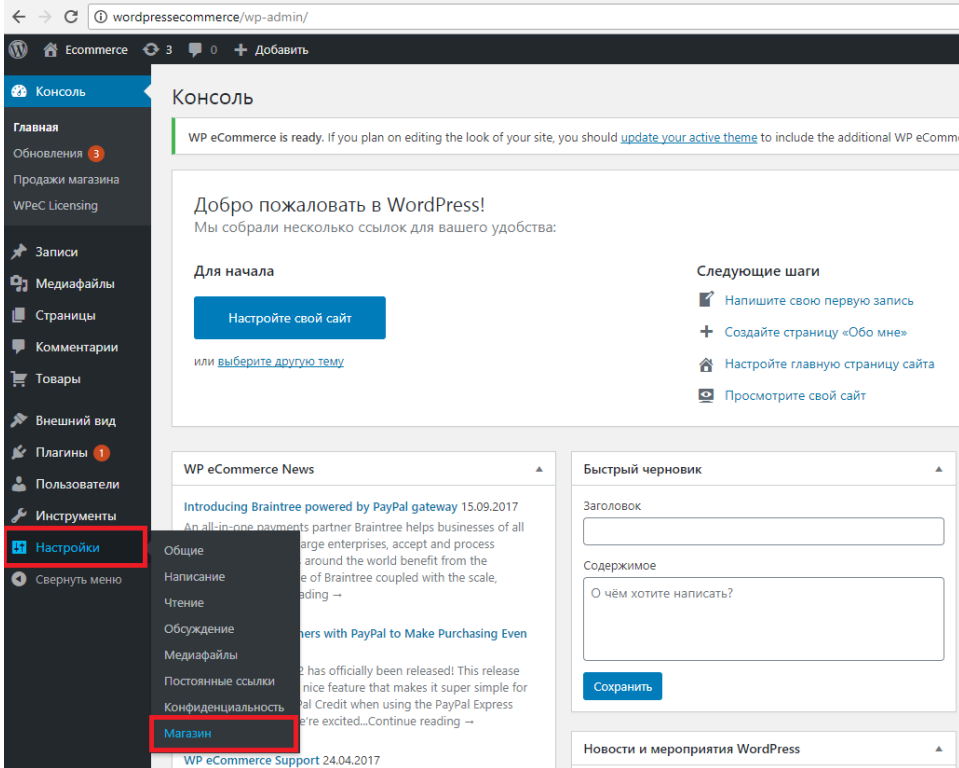
, , . CMS - . , .

WP eCommerce 3.12.2

IntellectMoney - - eCommerce.

- 1.
- 2.
3. im\_wordpress\_version\_x.x.x \wp-content\plugins\wp-e-commerce\wpsc-merchants
- 4.

1. - wordpress \_/wp-admin
2. "" > ""



3. ""

Настройки магазина

WP eCommerce is ready. If you plan on editing the look of your site, you should [update your active theme](#) to include the additional WP eCommerce files. [Click](#)

Главный Админ Налоги Пересылка **Платежи** Расчет Маркетинг Импорт Презентация

Общие настройки

Страна / регион    
*Выберите основное расположение вашего предприятия.*

Целевые рынки   
Select: [All None](#)   
 Afghanistan   
 Aland Islands   
 Albania   
 Algeria   
 American Samoa   
 Andorra   
*Select the markets you are selling products to.*

Keep stock in cart for     
*Set the amount of time items in a customer's cart are reserved. You can also specify decimal amounts such as '0.5 day'*

Use Hierarchical Product Category URL   
 Да  Нет   
*When Hierarchical Product Category URL is enabled, parent product categories are also included in the product URL. For example: <http://example.com/products-page/parent-cat/sub-cat/product-name>*

4. IntellectMoney ""

Select Payment Gateways

Активация платежных систем, которые вы хотите сделать доступными для ваших клиентов, выбирая их ниже.

Payment Gateway	Отображаемое имя
<input type="checkbox"/> ChronoPay <a href="#">Настройки</a>	
<input checked="" type="checkbox"/> IntellectMoney <a href="#">Настройки</a>	IntellectMoney
<input type="checkbox"/> Manual Payment Gateway 3.0 <a href="#">Настройки</a>	

5. IntellectMoney ""

Select Payment Gateways

Активация платежных систем, которые вы хотите сделать доступными для ваших клиентов, выбирая их ниже.

Payment Gateway	Отображаемое имя
<input type="checkbox"/> ChronoPay <a href="#">Настройки</a>	
<input checked="" type="checkbox"/> IntellectMoney <a href="#">Настройки</a>	IntellectMoney
<input type="checkbox"/> Manual Payment Gateway 3.0 <a href="#">Настройки</a>	

6. . (\*):

a. \*

Отображаемое имя

*The text that people see when making a purchase.*

b.\* IntellectMoney - <http://intellectmoney.ru>

Номер магазина в системе IntellectMoney   
*Указан в личном кабинете на сайте <http://intellectmoney.ru> в разделе Магазины*

c. \* - IntellectMoney

Секретный ключ   
*Устанавливается при создании магазина в системе IntellectMoney*

d. - . . . 180 (4319), 4319 . ' 119 72

Срок жизни счёта в часах   
*Отвечает за срок жизни счёта. Если в течении срока жизни счёта он не будет оплачен - счёт автоматически отменяется. Указывать в часах. Максимальное значение 180 дней (4319 часов), по умолчанию 4319 часов*

e. - ' . . . 119 72

Срок холдирования денежных средств в часах   
*При включенном параметре 'Режим холдирования' отвечает за дату зачисления денежных средств. Указывать в часах. Максимальное значение 119 часов по умолчанию 72 часа*

f. - URL ( - ), . URL http:// https://

Адрес при успешной оплате   
*URL (на веб-сайте продавца), на который будет перенаправлен покупатель в случае успешного проведения платежа. URL должен иметь префикс http:// или https://*

g. - , . ( ): inner, bankcard, exchangers. - [preference & inputType](#)

Доступные способы оплаты   
*Способы оплаты, которые будут доступны для выбора при оплате покупки. Возможные значения (при выборе нескольких они разделяются запятой): inner, bankcard, exchangers. Подробнее <https://wiki.intellectmoney.ru/pages/viewpage.action?pageId=4849751>*

h. OrangeData - . ,

Название группы терминалов OrangeData   
*Группа устройств с помощью которых будет пробит чек. Если данный параметр оставить пустым, будет установлено значение по умолчанию*

i. -

Тестовый режим   
*Использование тестовой валюты для проведения платежей*

j. - ,

Режим холдирования   
*Включите, если хотите использовать холдирования денежных средств при оплате*

k. - ( -)

Ставка НДС для товаров   
*Укажите по какой ставке НДС Вы работаете*


l. - ( -)

Ставка НДС для доставки   
*Укажите по какой ставке НДС осуществляется доставка*


m. - , IntellectMoney

Счёт создан   
*Укажите в какой статус переводить заказ, когда счёт в системе IntellectMoney создан*


n. - , IntellectMoney

Счёт отменён    
*Укажите в какой статус переводить заказ, когда счёт в системе IntellectMoney отменен*


o. - , IntellectMoney

Счёт оплачен    
*Укажите в какой статус переводить заказ, когда счёт в системе IntellectMoney полностью оплачен*

p. - , IntellectMoney


Счёт захолдирован    
*Укажите в какой статус переводить заказ, когда счёт в системе IntellectMoney захолдирован*

q. - , IntellectMoney

Счёт частично оплачен    
*Укажите в какой статус переводить заказ, когда счёт в системе IntellectMoney частично оплачен*

г. - ,

Возврат




*Укажите в какой статус переводить заказ, когда произошёл возврат*

s. - , IntellectMoney, ResultUrl.

Адрес информирования о платеже   
*URL (на веб-сайте интернет-магазина), на который система IntellectMoney посылает HTTP/S POST запросы о совершении платежа. Если интернет-магазин не определил этот URL, он не будет оповещаться системой о совершенных платежах. URL должен начинаться с префикса "http://" или "https://"*

7.

Возврат  

*Укажите в какой статус переводить заказ, когда произошёл возврат*

Адрес информирования о платеже   
*URL (на веб-сайте интернет-магазина), на который система IntellectMoney посылает HTTP/S POST запросы о совершении платежа. Если интернет-магазин не определил этот URL, он не будет оповещаться системой о совершенных платежах. URL должен начинаться с префикса "http://" или "https://"*

8.

1. . " " .

2. "" , .

## Магазины

Общие

Прием платежей

Способы оплаты

**Рассылки**

Уведомления

Онлайн-касса

### Редактирование рассылок

Выберите письма, которые система IntellectMoney будет отправлять.

Письма для магазина будут отправляться на email, указанный во вкладке "Прием платежей".

- 1  Письмо для магазина о создании СКО  
При создании СКО магазину будет отправлено письмо
- 2  Письмо для клиента о создании СКО  
При создании СКО будет отправлено письмо на email, указанный при выставлении СКО
- 3  Письмо для неклиента о создании СКО  
При создании СКО будет отправлено письмо на email, указанный при выставлении СКО
- 4  Письмо для магазина о полной оплате СКО  
При полной оплате СКО магазину будет отправлено письмо
- 5  Письмо для магазина о холде средств на СКО  
При оплате холдированного СКО магазину будет отправлено письмо
- 6  Письмо для магазина о сдаче в кошелек плательщика  
Письмо будет отправлено магазину в том случае, если при оплате СКО деньги попали в сдачу (например оплатили больше, чем сумма СКО)
- 7  Письмо для магазина о возврате по СКО  
При возврате по СКО магазину будет отправлено письмо
- 8  Письмо для клиента о возврате по СКО  
При возврате СКО будет отправлено письмо на email, указанный при выставлении СКО
- 9  Письмо об ошибке при создании СКО для магазина  
При ошибке в момент выставления СКО магазину будет отправлено письмо с ошибкой
- 10  Письмо для магазина о фродовой операции  
При подозрении о возникновении фродовой операции магазину будет отправлено письмо с описанием
- 11  Письмо об ошибке при отправке запроса для магазина  
Письмо будет отправлено магазину при ошибке отправки запроса от системы IntellectMoney в интернет-магазин
- 12  Письмо для магазина при отмене клиентом подписки  
При отписке от рекуррентного платежа будет отправлено письмо в адрес магазина
- 13  Письмо для клиента при отмене подписки  
При отписке от рекуррентного платежа будет отправлено письмо клиенту

Сохранить

1. . , eMail
2. . , eMail
3. . , eMail
4. . ,
5. . ,
6. . , ( , )
7. .
8. . email,
9. . , ,
10. .
11. . , IntellectMoney
12. . ,
13. . ,

.- 9:00 18:00 [ts@intellectmoney.ru](mailto:ts@intellectmoney.ru)