

# WordPress + eCommerce



## Wordpress

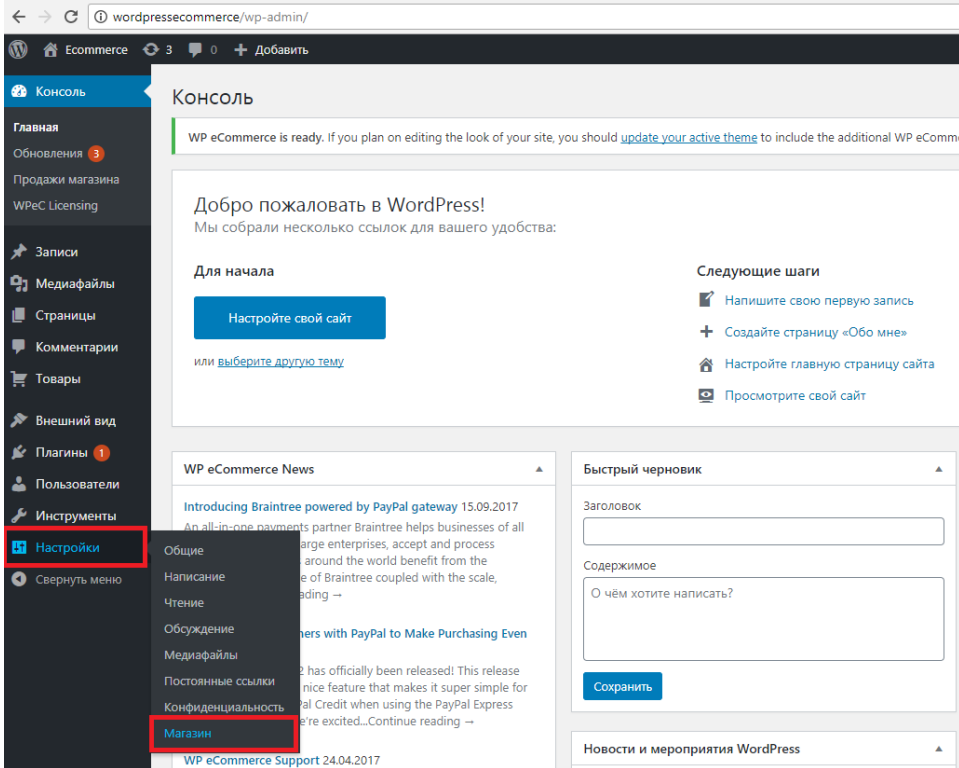
, , . CMS - . , .

WP eCommerce 3.12.2

IntellectMoney - - eCommerce.

- 1.
- 2.
3. im\_wordpress\_version\_x.x.x \wp-content\plugins\wp-e-commerce\wpsc-merchants
- 4.

1. - wordpress \_/wp-admin
2. "" > ""



3. ""

Настройки магазина

WP eCommerce is ready. If you plan on editing the look of your site, you should [update your active theme](#) to include the additional WP eCommerce files. [Click](#)

Главный Админ Налоги Пересылка **Платежи** Расчет Маркетинг Импорт Презентация

Общие настройки

Страна / регион    
 Выберите основное расположение вашего предприятия.

Целевые рынки   
 Select: [All None](#)   
  Afghanistan   
  Aland Islands   
  Albania   
  Algeria   
  American Samoa   
  Andorra   
 Select the markets you are selling products to.

Keep stock in cart for  day   
 Set the amount of time items in a customer's cart are reserved. You can also specify decimal amounts such as '0.5 day'

Use Hierarchical Product Category URL   
  Да  Нет   
 When Hierarchical Product Category URL is enabled, parent product categories are also included in the product URL.   
 For example: <http://example.com/products-page/parent-cat/sub-cat/product-name>

4. IntellectMoney ""

Select Payment Gateways

Активация платежных систем, которые вы хотите сделать доступными для ваших клиентов, выбирая их ниже.

Payment Gateway	Отображаемое имя
<input type="checkbox"/> ChronoPay <a href="#">Настройки</a>	
<input checked="" type="checkbox"/> IntellectMoney <a href="#">Настройки</a>	IntellectMoney
<input type="checkbox"/> Manual Payment Gateway 3.0 <a href="#">Настройки</a>	

[Сохранить изменения](#)

5. IntellectMoney ""

Select Payment Gateways

Активация платежных систем, которые вы хотите сделать доступными для ваших клиентов, выбирая их ниже.

Payment Gateway	Отображаемое имя
<input type="checkbox"/> ChronoPay <a href="#">Настройки</a>	
<input checked="" type="checkbox"/> IntellectMoney <a href="#">Настройки</a>	IntellectMoney
<input type="checkbox"/> Manual Payment Gateway 3.0 <a href="#">Настройки</a>	

6. . (\*):

Отображаемое имя

The text that people see when making a purchase.

b.\* IntellectMoney - <http://intellectmoney.ru>

Номер магазина в системе IntellectMoney   
*Указан в личном кабинете на сайте <http://intellectmoney.ru> в разделе Магазины*

c. \* - IntellectMoney

Секретный ключ   
*Устанавливается при создании магазина в системе IntellectMoney*

d. - . . . 180 (4319), 4319 . ' 119 72

Срок жизни счёта в часах   
*Отвечает за срок жизни счёта. Если в течении срока жизни счёта он не будет оплачен - счёт автоматически отменяется. Указывать в часах. Максимальное значение 180 дней (4319 часов), по умолчанию 4319 часов*

e. - ' . . . 119 72

Срок холдирования денежных средств в часах   
*При включенном параметре 'Режим холдирования' отвечает за дату зачисления денежных средств. Указывать в часах. Максимальное значение 119 часов по умолчанию 72 часа*

f. - URL (-), . URL http:// https://

Адрес при успешной оплате   
*URL (на веб-сайте продавца), на который будет перенаправлен покупатель в случае успешного проведения платежа. URL должен иметь префикс http:// или https://*

g. - , . ( ): inner, bankcard, exchangers. - [preference & inputType](#)

Доступные способы оплаты   
*Способы оплаты, которые будут доступны для выбора при оплате покупки. Возможные значения (при выборе нескольких они разделяются запятой): inner, bankcard, exchangers. Подробнее <https://wiki.intellectmoney.ru/pages/viewpage.action?pageId=4849751>*

h. OrangeData - . ,

Название группы терминалов OrangeData   
*Группа устройств с помощью которых будет пробит чек. Если данный параметр оставить пустым, будет установлено значение по умолчанию*

i. -

Тестовый режим   
*Использование тестовой валюты для проведения платежей*

j. - ,

Режим холдирования   
*Включите, если хотите использовать холдирования денежных средств при оплате*

k. - ( -)

Ставка НДС для товаров   
*Укажите по какой ставке НДС Вы работаете*


l. - ( -)


Ставка НДС для доставки   
*Укажите по какой ставке НДС осуществляется доставка*


m. - , IntellectMoney


Счёт создан   
*Укажите в какой статус переводить заказ, когда счёт в системе IntellectMoney создан*


n. - , IntellectMoney

Счёт отменён    
*Укажите в какой статус переводить заказ, когда счёт в системе IntellectMoney отменен*

o. - , IntellectMoney  
Счёт оплачен    
*Укажите в какой статус переводить заказ, когда счёт в системе IntellectMoney полностью оплачен*


p. - , IntellectMoney  
Счёт захолдирован    
*Укажите в какой статус переводить заказ, когда счёт в системе IntellectMoney захолдирован*

q. - , IntellectMoney  
Счёт частично оплачен    
*Укажите в какой статус переводить заказ, когда счёт в системе IntellectMoney частично оплачен*

г. - ,  
Возврат    
*Укажите в какой статус переводить заказ, когда произошёл возврат*

s. - , IntellectMoney, returnUrl.  
Адрес информирования о платеже   
*URL (на веб-сайте интернет-магазина), на который система IntellectMoney посылает HTTP/S POST запросы о совершении платежа. Если интернет-магазин не определил этот URL, он не будет оповещаться системой о совершенных платежах. URL должен начинаться с префикса "http://" или "https://"*

7.

Возврат    
*Укажите в какой статус переводить заказ, когда произошёл возврат*

Адрес информирования о платеже   
*URL (на веб-сайте интернет-магазина), на который система IntellectMoney посылает HTTP/S POST запросы о совершении платежа. Если интернет-магазин не определил этот URL, он не будет оповещаться системой о совершенных платежах. URL должен начинаться с префикса "http://" или "https://"*

8.

1. . " " .

2. "" , .

## Магазины

Общие

Прием платежей

Способы оплаты

**Рассылки**

Уведомления

Онлайн-касса

### Редактирование рассылок

Выберите письма, которые система IntellectMoney будет отправлять.

Письма для магазина будут отправляться на email, указанный во вкладке "Прием платежей".

- 1  Письмо для магазина о создании СКО  
При создании СКО магазину будет отправлено письмо
- 2  Письмо для клиента о создании СКО  
При создании СКО будет отправлено письмо на email, указанный при выставлении СКО
- 3  Письмо для неклиента о создании СКО  
При создании СКО будет отправлено письмо на email, указанный при выставлении СКО
- 4  Письмо для магазина о полной оплате СКО  
При полной оплате СКО магазину будет отправлено письмо
- 5  Письмо для магазина о холде средств на СКО  
При оплате холдированного СКО магазину будет отправлено письмо
- 6  Письмо для магазина о сдаче в кошелек плательщика  
Письмо будет отправлено магазину в том случае, если при оплате СКО деньги попали в сдачу (например оплатили больше, чем сумма СКО)
- 7  Письмо для магазина о возврате по СКО  
При возврате по СКО магазину будет отправлено письмо
- 8  Письмо для клиента о возврате по СКО  
При возврате СКО будет отправлено письмо на email, указанный при выставлении СКО
- 9  Письмо об ошибке при создании СКО для магазина  
При ошибке в момент выставления СКО магазину будет отправлено письмо с ошибкой
- 10  Письмо для магазина о фродовой операции  
При подозрении о возникновении фродовой операции магазину будет отправлено письмо с описанием
- 11  Письмо об ошибке при отправке запроса для магазина  
Письмо будет отправлено магазину при ошибке отправки запроса от системы IntellectMoney в интернет-магазин
- 12  Письмо для магазина при отмене клиентом подписки  
При отписке от рекуррентного платежа будет отправлено письмо в адрес магазина
- 13  Письмо для клиента при отмене подписки  
При отписке от рекуррентного платежа будет отправлено письмо клиенту

Сохранить

1. . , eMail
2. . , eMail
3. . , eMail
4. . ,
5. . ,
6. . , ( , )
7. .
8. . email,
9. . , ,
10. .
11. . , IntellectMoney
12. . ,
13. . ,

.- 9:00 18:00 [ts@intellectmoney.ru](mailto:ts@intellectmoney.ru)