Tilda

454px800

	Tilda Tilda Publishing — , . , -, , email- .

Tilda

C , (, , , , ,). Zero Block , (, , ,), Drag-and-drop .

2 :

1. Ecwid
2. Tilda

Tilda

Tilda

1.
2. " "

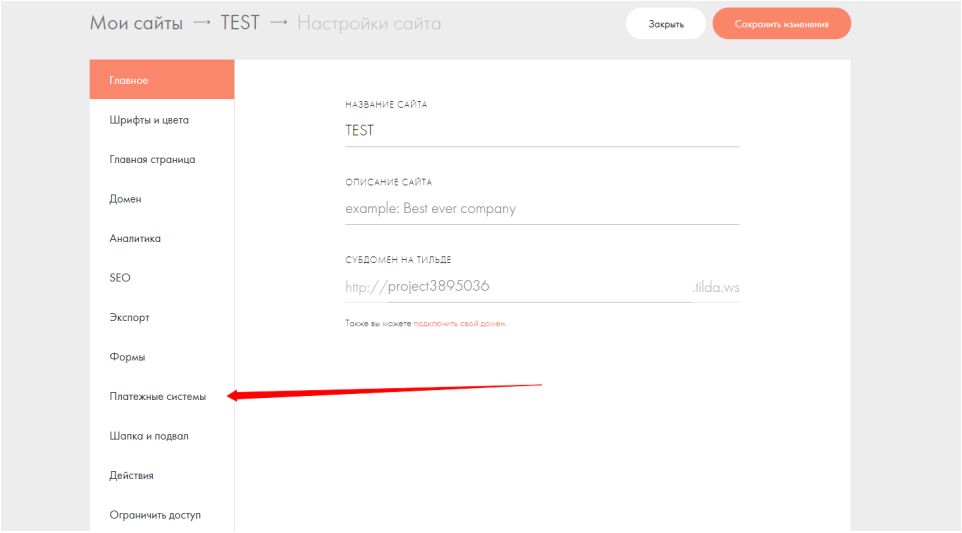

3. " "
4.

1. " ( )".

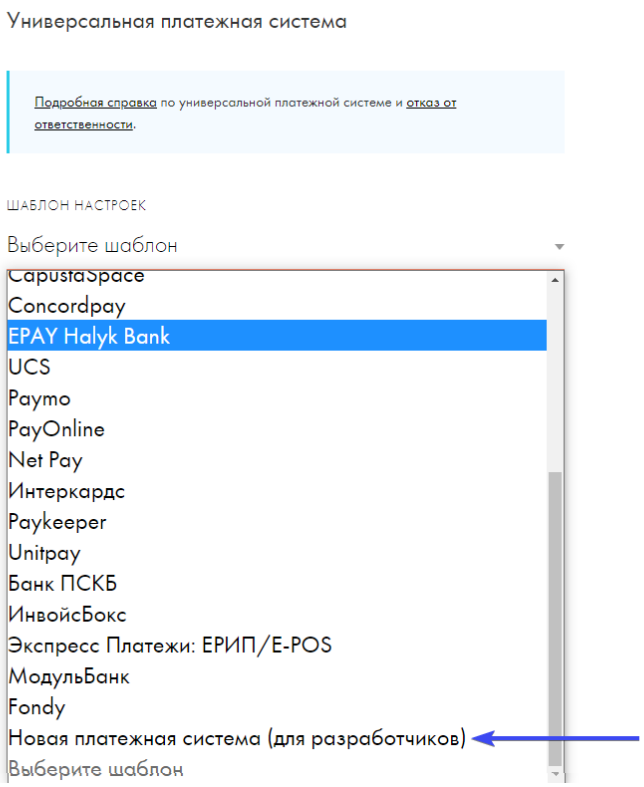

2. IntellectMoney;
3. - , ;
4. . , **TST**, **RUB;**
5. - **RU;**
6. () - ;
7. () -
8. "Н "

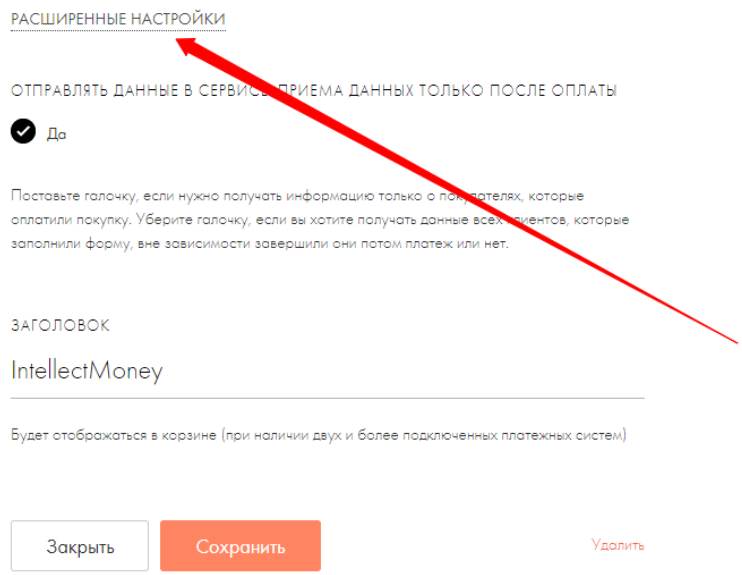

9. API URL : https://merchant.intellectmoney.ru/ru/

РАСШИРЕННЫЕ НАСТРОЙКИ

API URL

https://merchant.intellectmoney.ru/ru/

URL для оплаты, на который с POST-запросом будет перенаправлен покупатель.

10.

	eshopId
	recipientCurrency
	orderId
	serviceName
	recipientAmount
Email	userEmail
	userName
	hash

СПИСОК СООТВЕТСТВИЯ ПОЛЕЙ

Логин	eshopId	
Валюта	recipientCurrency	RUB/USD/...
Язык	Поле	Верхний регистр
Страна	Поле	Верхний регистр
URL для уведомлений	Поле	
Номер заказа	orderId	<ID проекта>_<ID заказа>
Описание заказа	serviceName	Макс. длина
Сумма заказа	recipientAmount	В рублях/долларах/...
Email покупателя	userEmail	
Телефон покупателя	Поле	Без изменений
Имя покупателя	userName	Имя (или ФИО, если пусто
Подпись	hash	
Товары	Поле	Массив в JSON

11.

1.05 - merchantReceiptTilda

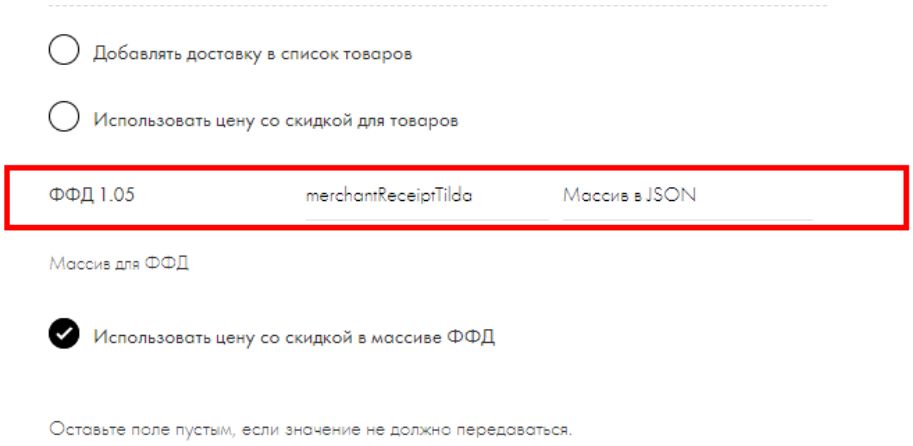

12.

paymentData, paymentStatus, eshopAccount, inn, group

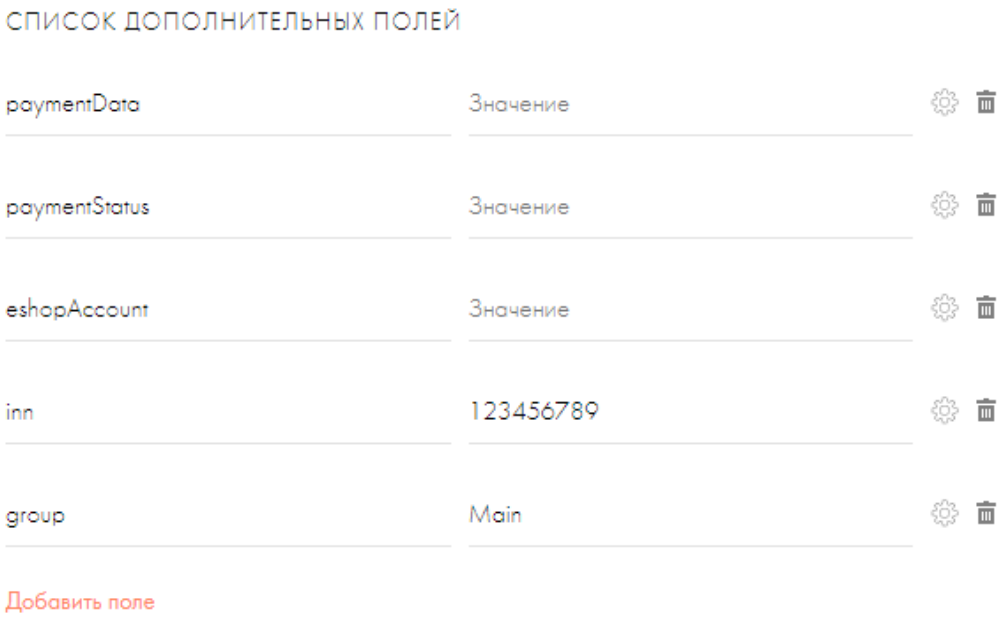

13. : {{eshopId}}::{{orderId}}::{{serviceName}}::{{eshopAccount}}::{{recipientAmount}}::{{recipientCurrency}}::{{paymentStatus}}::{{userName}}::{{userEmail}}::{{paymentData}}::{{secret}}

ПОДПИСЬ ЗАКАЗА

ПРАВИЛА ПОДПИСИ

Особые правила

Укажите правила формирования подписи.

ОСОБЫЕ ПРАВИЛА ПОДПИСИ

{{eshopId}}::{{orderId}}::{{serviceName}}::{{eshopAccount}

Укажите собственные правила формирования подписи. Используются поля в формате {{название_поле}} и {{secret}} - секрет подписи.

АЛГОРИТМ ШИФРОВАНИЯ ПОДПИСИ

MD5

Использовать секрет в качестве ключа алгоритма (HMAC)

Преобразовать к верхнему регистру

Выберите алгоритм, которым нужно зашифровать подпись

Использовать аналогичные правила для подписи уведомления

14. :

paymentStatus	5
	OK
	ERROR

ПРИЗНАК УСПЕШНОГО ПЛАТЕЖА

paymentStatus	5

Поле уведомления, при соответствии значения которого указанному платеж будет считаться выполненным успешно. Можно ввести несколько возможных значений через запятую.

ОТВЕТ ОБ УСПЕХЕ УВЕДОМЛЕНИЯ

OK

Введите значение, который Тильда должна вернуть платежной системе в ответ на уведомление в случае корректной обработки (включая несоответствие признака успешного платежа). Например: OK

ОТВЕТ ОБ ОШИБКЕ УВЕДОМЛЕНИЯ

ERROR

Введите значение, который Тильда должна вернуть платежной системе в ответ на уведомление в случае ошибки. Например: ERROR

15. , : IntellectMoney

IntellectMoney

, " "

1. **CMS Tilda**.
2. **ResultURL** "URL "

URL ДЛЯ УВЕДОМЛЕНИЙ

https://forms.tildacdn.com/payment/custom/ps337516

Это адрес, по которому платежная система будет присылать уведомления о платежах. Он может потребоваться в настройках системы.

3. **BackURL** .
4. **SecretKey** , **Tilda**.

.

.

Ecwid

ECWID, Tilda.

Tilda :

1. ECWID
2. ECWID Tilda

ID ECWID, Tilda, c ,

	1.0.0
IntellectMoney	

.-. 9:00 18:00 ts@intellectmoney.ru